

エフィナコナゾール爪外用液10%「サワイ」の使い方と注意点

医療関係者用

対象
患者

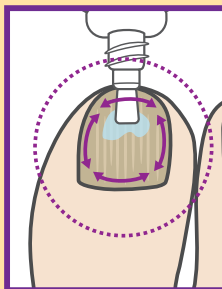
直接鏡検又は培養等に基づき **爪白癬**であると**確定診断**された患者

使用
方法

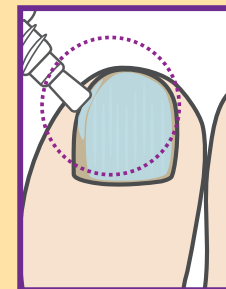
足をきれいに洗った後、お薬を**1日1回毎日**医師から指示された爪に塗ってください

1 爪全体に塗る


※爪が分厚くなっている場合は、必要に応じてヤスリや爪切り等で手入れをしてください



2 爪及びその下の皮膚にお薬が行きわたるよう、皮膚との境目にも塗る

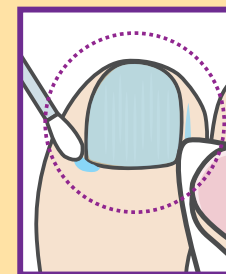


3 指先の爪と皮膚のすき間にも塗る



4 爪の周りの皮膚についてお薬は綿棒やティッシュペーパー等で拭き取る

※お薬により刺激を感じる場合があります



！ 使用上の注意点 ！

- 目には使用しない。
- 医師から指示された爪のみに使用する。
- 刺激を感じることがあるので、お薬を塗る爪の周りに傷がある場合は注意して使用する。
- 治療中の爪に化粧品等を使用しない。

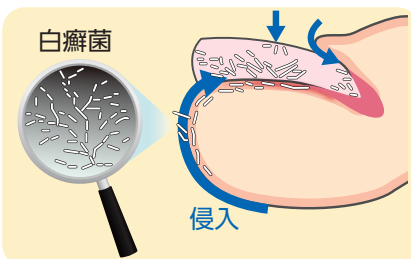
- お薬を塗る前には足を洗い、清潔な状態で使用する。
- 爪が分厚くなっている場合は、必要に応じてヤスリや爪切り等でお薬を塗る爪の手入れをする。
- 保存及び使用の際には火気を避ける。(このお薬は可燃性です。)
- 使用後はしっかりとキャップをしめて、室温で保存する。
- 開封後12週間経過した残液は使用しない。

爪水虫 について

爪水虫とは？

- 爪水虫は、はくせんきん白癬菌というカビが爪に感染した病気(つめはくせん爪白癬)です。
- 正しい治療を受けずに放置すると、自分の体の他の部分にうつしたり、身近な人にもうつしたりしてしまいます。
- 足の水虫のようにかゆみや痛みはありません。
- 爪水虫は治療により治る病気です。

《爪白癬の侵入経路》



白癬菌が爪とその下の皮膚の間から侵入する。

《爪水虫の一例》

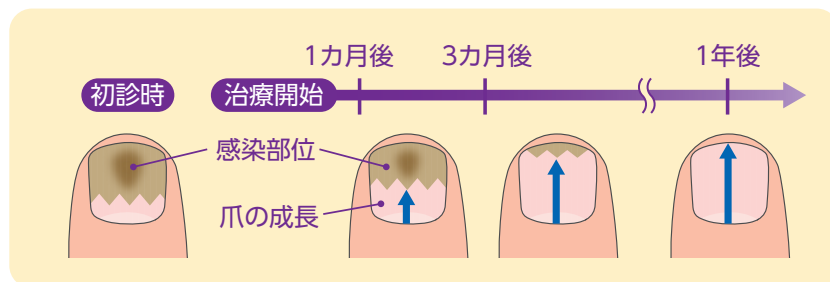


爪が白色や黄色に濁ったり、分厚くなったりする。

爪水虫の治療

- 塗り薬と飲み薬による治療があります。
- 爪水虫の治療は、お薬で白癬菌を殺菌し、きれいな爪に生えかわるのを待ちます。
- 変色した爪や分厚くなった爪を元に戻すわけではありません。

《きれいな爪に生えかわるまでのイメージ》



※症状の改善には個人差があります

症状により、**約6ヵ月から1年以上**
かかる場合があります。
根気よく治療を継続しましょう。

爪水虫は治る病気です。他の人にうつしてしまう可能性がありますので継続して治療しましょう。