


# 硝酸イソソルビドテープ40mg「サワイ」 の使い方

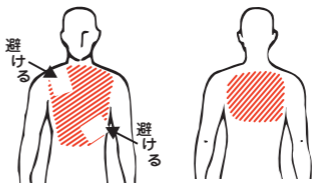
硝酸イソソルビドテープ40mg「サワイ」は、皮膚に貼ることで効果を示す心臓病の薬です。主治医の指示に従って、正しく使用してください。

バイアグラ錠、レバチオ錠、レビトラ錠、シアリス錠、アドシルカ錠、ザルティア錠、アデムパス錠を絶対に服用しないでください。

## 硝酸イソソルビドテープ40mg「サワイ」を貼る場所

胸部、上腹部または背部の  部分に貼ってください。

自動体外式除細動器(AED)の妨げにならない場所に貼ってください。



↑部(AED装着場所)を避けて貼ってください。

## 貼るときの注意


- この薬を貼る場所は事前にタオル等で水分や汗をよくふき取ってから貼ってください。
- 傷口、発赤、発疹、かぶれ等のある場所には貼らないでください。
- 貼りかえごとに、場所を変えて貼ってください。同じ場所に続けて貼ると、かゆみ、発赤、かぶれ等が生じることがあります。

いつもと違う症状があらわれた場合は主治医にご相談ください。

## 硝酸イソソルビドテープ40mg「サワイ」の貼り方

- ①アルミ袋の2箇所の切り込みより開封し、硝酸イソソルビドテープ40mg「サワイ」を取り出してください。

切り口



切り口

- ②透明なフィルムを上にして二つに折ると凸の部分がとびだします。



- ③透明なフィルムを少しだけはがします。



- ④あらわれた白いテープを皮膚にあて、フィルムをはがしながらテープを貼っていきます。



- ⑤もう片方の透明なフィルムをひっくり返し、同じようにはがしながら、テープをしっかりと貼ります。

