

ベクロメタゾン点鼻液50 μ g「サワイ」の使い方

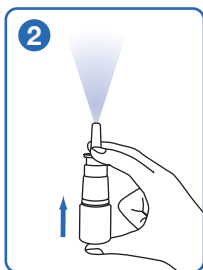
- ・医師に指示された用法・用量(噴霧回数)を守って規則正しく使用してください。
- ・このお薬は使用後すぐに鼻症状を改善するお薬ではありません。通常、症状が改善するまでには数日かかります。
- ・噴霧器は直射日光を避けて室温で保管してください。

新しい噴霧器を使い始めるとき

(2回目からはこの操作は不要です)

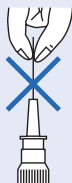


容器を上下によく振ります。



容器をまっすぐに立て、5～10回程度しっかりと押して、液が完全に霧状になることを確認します。

注
意



液が出にくい場合でも、**絶対に容器の先を針などで突かないでください。**
故障して使用できなくなります。

※「噴霧の仕方」については裏面をご覧ください。

噴霧の仕方

※新しい噴霧器を使い始めるときは、先に表面の記載に従って操作をしてください。

1



鼻をかみ、できるだけ鼻の通りをよくします。

2



容器を上下によく振ります。

3



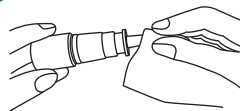
顔をうつむきかげんにして、片方の鼻の穴を指でふさぎ、もう片方の鼻の穴に容器の先をまっすぐに立てて入れ、鼻から息を吸い込みながら、容器の底をしっかり止まるところまで押し上げます。もう片方の鼻にも同じようにします。

4



お薬を鼻の奥まで広く行きわたらせるために、顔を上に向けて、数秒間鼻でゆっくり呼吸します。
このとき、鼻をかまないでください。

5



容器の先をきれいに拭いてからキャップをします。

沢井製薬株式会社