

医薬品インタビューフォーム

日本病院薬剤師会のIF記載要領2018(2019年更新版)に準拠して作成

抗悪性腫瘍剤(チロシンキナーゼインヒビター)

イマチニブ錠100mg「サワイ」
イマチニブ錠200mg「サワイ」

IMATINIB Tablets [SAWAI]

イマチニブメシル酸塩錠

剤形	割線入りフィルムコーティング錠
製剤の規制区分	劇薬、処方箋医薬品* ※注意－医師等の処方箋により使用すること
規格・含量	錠100mg：1錠中イマチニブメシル酸塩119.5mg(イマチニブとして100mg)含有 錠200mg：1錠中イマチニブメシル酸塩239mg(イマチニブとして200mg)含有
一般名	和名：イマチニブメシル酸塩 洋名：Imatinib Mesilate
製造販売承認年月日 薬価基準収載年月日 販売開始年月日	製造販売承認年月日：2014年8月15日(錠100mg) 2015年8月17日(錠200mg) 薬価基準収載年月日：2014年12月12日(錠100mg) 2015年12月11日(錠200mg) 発売年月日：2014年12月12日(錠100mg) 2015年12月11日(錠200mg)
製造販売(輸入)・提携・販売会社名	製造販売元：沢井製薬株式会社
医薬情報担当者の連絡先	
問い合わせ窓口	沢井製薬株式会社 医薬品情報センター TEL：0120-381-999、FAX：06-7708-8966 医療関係者向け総合情報サイト： https://med.sawai.co.jp/

本IFは2023年1月改訂の電子添文の記載に基づき改訂した。

最新の情報は、独立行政法人 医薬品医療機器総合機構の医薬品情報検索ページで確認してください。

医薬品インタビューフォーム利用の手引きの概要 —日本病院薬剤師会—

1. 医薬品インタビューフォーム作成の経緯

医療用医薬品の基本的な要約情報として、医療用医薬品添付文書(以下、添付文書)がある。医療現場で医師・薬剤師等の医療従事者が日常業務に必要な医薬品の適正使用情報を活用する際には、添付文書に記載された情報を裏付ける更に詳細な情報が必要な場合があり、製薬企業の医薬情報担当者(以下、MR)等への情報の追加請求や質疑により情報を補完してきている。この際に必要な情報を網羅的に入手するための項目リストとして医薬品インタビューフォーム(以下、IFと略す)が誕生した。

1988年に日本病院薬剤師会(以下、日病薬)学術第2小委員会がIFの位置付け、IF記載様式、IF記載要領を策定し、その後1998年に日病薬学術第3小委員会が、2008年、2013年に日病薬医薬情報委員会がIF記載要領の改訂を行ってきた。

IF記載要領2008以降、IFはPDF等の電子的データとして提供することが原則となった。これにより、添付文書の主要な改訂があった場合に改訂の根拠データを追加したIFが速やかに提供されることとなった。最新版のIFは、医薬品医療機器総合機構(以下、PMDA)の医療用医薬品情報検索のページ(<http://www.pmda.go.jp/PmdaSearch/iyakuSearch/>)にて公開されている。日病薬では、2009年より新医薬品のIFの情報を検討する組織として「インタビューフォーム検討会」を設置し、個々のIFが添付文書を補完する適正使用情報として適切か審査・検討している。

2019年の添付文書記載要領の変更に合わせて、IF記載要領2018が公表され、今般「医療用医薬品の販売情報提供活動に関するガイドライン」に関連する情報整備のため、その更新版を策定した。

2. IFとは

IFは「添付文書等の情報を補完し、医師・薬剤師等の医療従事者にとって日常業務に必要な、医薬品の品質管理のための情報、処方設計のための情報、調剤のための情報、医薬品の適正使用のための情報、薬学的な患者ケアのための情報等が集約された総合的な個別の医薬品解説書として、日病薬が記載要領を策定し、薬剤師等のために当該医薬品の製造販売又は販売に携わる企業に作成及び提供を依頼している学術資料」と位置付けられる。

IFに記載する項目配列は日病薬が策定したIF記載要領に準拠し、一部の例外を除き承認の範囲内の情報が記載される。ただし、製薬企業の機密等に関わるもの及び利用者自らが評価・判断・提供すべき事項等はIFの記載事項とはならない。言い換えると、製薬企業から提供されたIFは、利用者自らが評価・判断・臨床適用するとともに、必要な補完をするものという認識を持つことを前提としている。

IFの提供は電子データを基本とし、製薬企業での製本は必須ではない。

3. IFの利用にあたって

電子媒体のIFは、PMDAの医療用医薬品情報検索のページに掲載場所が設定されている。

製薬企業は「医薬品インタビューフォーム作成の手引き」に従ってIFを作成・提供するが、IFの原点を踏まえ、医療現場に不足している情報やIF作成時に記載し難い情報等については製薬企業のMR等へのインタビューにより利用者自らが内容を充実させ、IFの利用性を高める必要がある。また、随時改訂される使用上の注意等に関する事項に関しては、IFが改訂されるまでの間は、製薬企業が提供する改訂内容を明らかにした文書等、あるいは各種の医薬品情報提供サービス等により薬剤師等自らが整備するとともに、IFの使用にあたっては、最新の添付文書をPMDAの医薬品医療機器情報検索のページで確認する必要がある。

なお、適正使用や安全性の確保の点から記載されている「V. 5. 臨床成績」や「XII. 参考資料」、「XIII. 備考」に関する項目等は承認を受けていない情報が含まれることがあり、その取り扱いには十分留意すべきである。

4. 利用に際しての留意点

IFを日常業務において欠かすことができない医薬品情報源として活用していただきたい。IFは日病薬の要請を受けて、当該医薬品の製造販売又は販売に携わる企業が作成・提供する、医薬品適正使用のための学術資料であるとの位置づけだが、記載・表現には薬機法の広告規則や医療用医薬品の販売情報提供活動に関するガイドライン、製薬協コード・オブ・プラクティス等の制約を一定程度受けざるを得ない。販売情報提供活動ガイドラインでは、未承認薬や承認外の用法等に関する情報提供について、製薬企業が医療従事者からの求めに応じて行うことは差し支えないとされており、MR等へのインタビューや自らの文献調査などにより、利用者自らがIFの内容を充実させるべきものであることを認識しておかなければならない。製薬企業から得られる情報の科学的根拠を確認し、その客観性を見抜き、医療現場における適正使用を確保することは薬剤師の本務であり、IFを活用して日常業務を更に価値あるものにしていただきたい。

(2020年4月改訂)

目次

I. 概要に関する項目	1	VIII. 安全性(使用上の注意等)に関する項目	25
1. 開発の経緯	1	1. 警告内容とその理由	25
2. 製品の治療学的特性	1	2. 禁忌内容とその理由	25
3. 製品の製剤学的特性	1	3. 効能又は効果に関連する注意とその理由	25
4. 適正使用に関して周知すべき特性	2	4. 用法及び用量に関連する注意とその理由	25
5. 承認条件及び流通・使用上の制限事項	2	5. 重要な基本的注意とその理由	25
6. RMPの概要	2	6. 特定の背景を有する患者に関する注意	26
II. 名称に関する項目	3	7. 相互作用	27
1. 販売名	3	8. 副作用	29
2. 一般名	3	9. 臨床検査結果に及ぼす影響	32
3. 構造式又は示性式	3	10. 過量投与	32
4. 分子式及び分子量	3	11. 適用上の注意	32
5. 化学名(命名法)又は本質	3	12. その他の注意	32
6. 慣用名、別名、略号、記号番号	4	IX. 非臨床試験に関する項目	34
III. 有効成分に関する項目	5	1. 薬理試験	34
1. 物理化学的性質	5	2. 毒性試験	34
2. 有効成分の各種条件下における安定性	5	X. 管理的事項に関する項目	35
3. 有効成分の確認試験法、定量法	5	1. 規制区分	35
IV. 製剤に関する項目	6	2. 有効期間	35
1. 剤形	6	3. 包装状態での貯法	35
2. 製剤の組成	7	4. 取扱い上の注意	35
3. 添付溶解液の組成及び容量	7	5. 患者向け資材	35
4. 力価	7	6. 同一成分・同効薬	35
5. 混入する可能性のある夾雑物	7	7. 国際誕生年月日	35
6. 製剤の各種条件下における安定性	7	8. 製造販売承認年月日及び承認番号、薬価基準 収載年月日、販売開始年月日	35
7. 調製法及び溶解後の安定性	9	9. 効能又は効果追加、用法及び用量変更追加等 の年月日及びその内容	36
8. 他剤との配合変化(物理化学的変化)	9	10. 再審査結果、再評価結果公表年月日及びその 内容	36
9. 溶出性	10	11. 再審査期間	36
10. 容器・包装	12	12. 投薬期間制限に関する情報	36
11. 別途提供される資材類	13	13. 各種コード	36
12. その他	13	14. 保険給付上の注意	36
V. 治療に関する項目	14	XI. 文献	37
1. 効能又は効果	14	1. 引用文献	37
2. 効能又は効果に関連する注意	14	2. その他の参考文献	38
3. 用法及び用量	14	XII. 参考資料	39
4. 用法及び用量に関連する注意	15	1. 主な外国での発売状況	39
5. 臨床成績	16	2. 海外における臨床支援情報	39
VI. 薬効薬理に関する項目	18	XIII. 備考	40
1. 薬理学的に関連ある化合物又は化合物群	18	1. 調剤・服薬支援に際して臨床判断を行うにあ たっての参考情報	40
2. 薬理作用	18	2. その他の関連資料	40
VII. 薬物動態に関する項目	19		
1. 血中濃度の推移	19		
2. 薬物速度論的パラメータ	21		
3. 母集団(ポピュレーション)解析	22		
4. 吸収	22		
5. 分布	22		
6. 代謝	23		
7. 排泄	23		
8. トランスポーターに関する情報	24		
9. 透析等による除去率	24		
10. 特定の背景を有する患者	24		
11. その他	24		

I. 概要に関する項目

1. 開発の経緯

イマチニブ錠100mg/錠200mg「サワイ」は、イマチニブメシル酸塩を含有する抗悪性腫瘍剤(チロシンキナーゼインヒビター)である。

イマチニブメシル酸塩は、フィラデルフィア(ph)染色体により生じるBCR-ABLチロシンキナーゼを標的とする分子標的治療薬である。ABLチロシンキナーゼの他に、血小板由来増殖因子(PDGF)受容体、C-Kit及びARG (ABL-related gene)のチロシンキナーゼ活性も抑制する。¹⁾本剤は、後発医薬品として下記通知に基づき、製造方法並びに規格及び試験方法を設定、安定性試験、生物学的同等性試験を実施し、承認を得て上市に至った。

	イマチニブ錠100mg「サワイ」	イマチニブ錠200mg「サワイ」
承認申請に際し 準拠した通知名	平成17年3月31日 薬食発第0331015号(平成21年3月4日 薬食発第0304004号により一部改正)	
承認	2014年8月	2015年8月
上市	2014年12月	2015年12月

2014年11月に「慢性骨髄性白血病」の効能又は効果が追加承認された。(X. -9. 参照)

2021年10月に「KIT (CD117)陽性消化管間質腫瘍」の効能又は効果が追加承認された。(X. -9. 参照)

2022年6月に「FIP 1 L 1 -PDGFR α 陽性の好酸球増多症候群又は慢性好酸球性白血病」の効能又は効果が追加承認された。(X. -9. 参照)

2. 製品の治療学的特性

- 1)用法・用量を考慮し、200mg錠を用意している。
- 2)重大な副作用として、骨髄抑制、出血(脳出血、硬膜下出血)、消化管出血、胃前庭部毛細血管拡張症(Gastric antral vascular ectasia : GAVE)、消化管穿孔、腫瘍出血、肝機能障害、黄疸、肝不全、重篤な体液貯留(胸水、腹水、肺水腫、心膜滲出液、うっ血性心不全、心タンポナーデ)、感染症、重篤な腎障害、間質性肺炎、肺線維症、重篤な皮膚症状、天疱瘡、ショック、アナフィラキシー、心膜炎、脳浮腫、頭蓋内圧上昇、麻痺性イレウス、血栓症、塞栓症、横紋筋融解症、腫瘍崩壊症候群、肺高血圧症、血栓性微小血管症が報告されている。(VIII. -8. 参照)

3. 製品の製剤学的特性

- 1)服用性を考慮した錠剤径である。(IV. -1. 参照)
- 2)錠剤に識別コードと含量を刻印している。(IV. -1. 参照)
- 3)PTPシートに1錠単位で成分と含量を表示している(両面)。

I. 概要に関する項目

4. 適正使用に関して周知すべき特性

適正使用に関する資材、最適使用ガイドライン等	有無
RMP	無
追加のリスク最小化活動として作成されている資材	無
最適使用推進ガイドライン	無
保険適用上の留意事項通知	無

5. 承認条件及び流通・使用上の制限事項

1) 承認条件

該当しない

2) 流通・使用上の制限事項

該当しない

6. RMPの概要

該当しない

II. 名称に関する項目

1. 販売名

1) 和名

イマチニブ錠100mg「サワイ」

イマチニブ錠200mg「サワイ」

2) 洋名

IMATINIB Tablets [SAWAI]

3) 名称の由来

通知「平成17年9月22日 薬食審査発第0922001号」に基づき命名した。

2. 一般名

1) 和名(命名法)

イマチニブメシル酸塩(JAN)

2) 洋名(命名法)

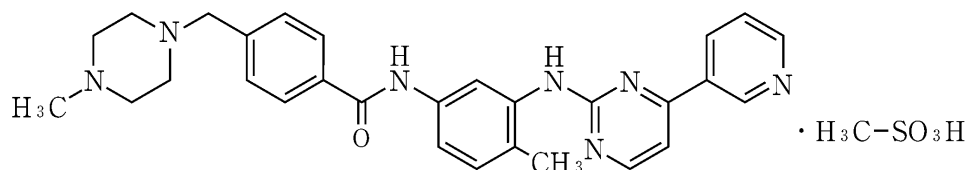
Imatinib Mesilate (JAN)

Imatinib (INN)

3) ステム (stem)

-tinib : チロシンキナーゼ阻害薬

3. 構造式又は示性式



4. 分子式及び分子量

分子式 : $C_{29}H_{31}N_7O \cdot CH_4O_3S$

分子量 : 589.71

5. 化学名(命名法)又は本質

4-(4-Methylpiperazin-1-ylmethyl)-N-[4-methyl-3-(4-pyridin-3-ylpyrimidin-2-ylamino)phenyl]benzamide monomethanesulfonate

II. 名称に関する項目

6. 慣用名、別名、略号、記号番号
特になし

Ⅲ. 有効成分に関する項目

1. 物理化学的性質……………
- 1) 外観・性状
 白色～淡黄色又はうすい褐色の粉末である。
- 2) 溶解性
 水に溶けやすく、メタノールにやや溶けやすく、エタノール(95)にやや溶けにくく、アセトニトリルに極めて溶けにくい。
- 3) 吸湿性
 水分：0.50%以下(0.2g、電量滴定法)
- 4) 融点(分解点)、沸点、凝固点
 該当資料なし
- 5) 酸塩基解離定数
 $pK_{a1}=7.8$ 、 $pK_{a2}=3.8$ 、 $pK_{a3}=3.3$ (溶媒：1,4-ジオキサン/水混液)²⁾
- 6) 分配係数
 該当資料なし
- 7) その他の主な示性値
 該当資料なし
2. 有効成分の各種条件下における安定性……………
 該当資料なし
3. 有効成分の確認試験法、定量法……………
- ＜確認試験法＞
- 1) 紫外可視吸光度測定法
 2) 赤外吸収スペクトル測定法
 3) メシル酸塩の定性反応
- ＜定量法＞
 液体クロマトグラフィー

IV. 製剤に関する項目

IV. 製剤に関する項目






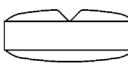
1. 剤形

1) 剤形の区別

イマチニブ錠100mg「サワイ」：割線入りフィルムコーティング錠

イマチニブ錠200mg「サワイ」：割線入りフィルムコーティング錠

2) 製剤の外観及び性状

品名	表 (直径mm)	裏 (重量mg)	側面 (厚さmm)	性状
イマチニブ錠100mg「サワイ」	 9.2	 約245	 3.9	くすんだ黄赤色～濃い黄赤色
イマチニブ錠200mg「サワイ」	 13.7×6.9	 約360	 5.4	くすんだ黄赤色～濃い黄赤色

3) 識別コード

●イマチニブ錠100mg「サワイ」

表示部位：錠剤本体(片面)、PTPシート

表示内容：SW IT 100

●イマチニブ錠200mg「サワイ」

表示部位：錠剤本体(両面)、PTPシート

表示内容：SW IT 200

4) 製剤の物性

製剤均一性：日局一般試験法 製剤均一性試験法の項により含量均一性試験を行うとき、規格に適合する。

溶出性：日局一般試験法 溶出試験法(パドル法)の項により試験を行うとき、規格に適合する。

5) その他

該当しない

2. 製剤の組成

1) 有効成分(活性成分)の含量及び添加剤

品名	イマチニブ錠100mg「サワイ」	イマチニブ錠200mg「サワイ」
有効成分 [1錠中]	イマチニブメシル酸塩 (イマチニブとして)	
	119.5mg (100mg)	239mg (200mg)
添加剤	カルナウバロウ、クロスポビドン、軽質無水ケイ酸、結晶セルロース、三二酸化鉄、ステアリン酸Mg、タルク、ヒプロメロース、マクロゴール6000	
	カルメロース、デンプングリコール酸Na	—

2) 電解質等の濃度

該当資料なし

3) 熱量

該当資料なし

3. 添付溶解液の組成及び容量

該当しない

4. 力価

該当しない

5. 混入する可能性のある夾雑物

該当資料なし

6. 製剤の各種条件下における安定性

●イマチニブ錠100mg「サワイ」

1) PTP包装品の安定性(加速試験)³⁾

イマチニブ錠100mg「サワイ」をPTP包装(ポリ塩化ビニリデンフィルム、アルミ箔)した後、ピロー包装(アルミ袋)したものについて、安定性試験を行った。

その結果、規格に適合した。

保存条件	イニシャル	40°C75%RH・遮光 6カ月
性状	濃い黄赤色の割線入りフィルムコーティング錠であった	同左
確認試験	規格に適合	同左
純度試験	規格に適合	同左
含量均一性試験	規格に適合	同左
溶出試験	規格に適合	同左
定量試験※	102.2	101.5

※：表示量に対する含有率(%)

IV. 製剤に関する項目

2) 無包装下の安定性試験⁴⁾

イマチニブ錠100mg「サワイ」の無包装の製剤について、各種条件下で保存し、安定性試験を行った。

その結果、湿度、光及び室温の条件下で硬度低下が観察された。

保存条件	イニシャル	温度 (40°C 3 ヶ月)	湿度 (25°C 75%RH)	
			1 ヶ月	3 ヶ月
性状	濃い黄赤色の割線入りフィルムコーティング錠	変化なし	変化なし	変化なし
硬度 (kg)	9.7	8.9	4.6	4.8
純度試験	問題なし	問題なし	問題なし	問題なし
溶出試験	問題なし	問題なし	問題なし	問題なし
定量試験※	100.0	100.3	98.3	102.2

保存条件	イニシャル	光 (総照射量 60万lx・hr)	室温 (25°C 60%RH)	
			1 ヶ月	3 ヶ月
性状	濃い黄赤色の割線入りフィルムコーティング錠	変化なし	変化なし	変化なし
硬度 (kg)	9.7	5.2	5.7	6.1
純度試験	問題なし	問題なし	問題なし	問題なし
溶出試験	問題なし	問題なし	問題なし	問題なし
定量試験※	100.0	100.3	99.9	102.0

日本病院薬剤師会編「錠剤・カプセル剤の無包装状態での安定性情報」の基準に準じて試験を行っている。

※：イニシャルを100としたときの含有率(%)

●イマチニブ錠200mg「サワイ」

1) PTP包装品の安定性(加速試験)⁵⁾

イマチニブ錠200mg「サワイ」をPTP包装(ポリ塩化ビニリデンフィルム、アルミ箔)した後、ピロー包装(アルミ袋)したものについて、安定性試験を行った。

その結果、規格に適合した。

保存条件	イニシャル	40°C 75%RH・遮光 6 ヶ月
性状	濃い黄赤色の割線入りフィルムコーティング錠であった	同左
確認試験	規格に適合	同左
純度試験	規格に適合	同左
含量均一性試験	規格に適合	同左
溶出試験	規格に適合	同左
定量試験※	99.0	100.3

※：表示量に対する含有率(%)

2) 無包装下の安定性試験⁶⁾

イマチニブ錠200mg「サワイ」の無包装の製剤について、各種条件下で保存し、安定性試験を行った。

その結果、湿度の条件下で硬度低下が観察された。

保存条件	イニシャル	温度 (40°C 3 カ月)	湿度 (25°C 75%RH)	
			1 カ月	3 カ月
性 状	濃い黄赤色の割線入りフィルムコーティング錠	変化なし	変化なし	変化なし
硬 度 (k g)	12.7	12.0	9.1	8.7
純 度 試 験	問題なし	問題なし	問題なし	問題なし
溶 出 試 験	問題なし	問題なし	問題なし	問題なし
定 量 試 験 ※	100.0	100.0	100.0	97.8

保存条件	イニシャル	光 (総照射量 60万lx・hr)	室温 (25°C 60%RH 3 カ月)
			変化なし
性 状	濃い黄赤色の割線入りフィルムコーティング錠	変化なし	変化なし
硬 度 (k g)	12.7	10.9	10.9
純 度 試 験	問題なし	問題なし	問題なし
溶 出 試 験	問題なし	問題なし	問題なし
定 量 試 験 ※	100.0	98.5	99.7

日本病院薬剤師会編「錠剤・カプセル剤の無包装状態での安定性情報」の基準に準じて試験を行っている。

※：イニシャルを100としたときの含有率(%)

3) 分割後の安定性試験⁷⁾

イマチニブ錠200mg「サワイ」を割線で二分割後、以下の保存条件下で保存し、安定性試験を行った。

その結果、光条件下で性状変化が観察された。

保存条件		イニシャル	室温 (25°C 60%RH 90日)	光 (総照射量60万lx・hr)
性 状	表面	濃い黄赤色	変化なし	変化なし
	分割面	白色	変化なし	わずかに黄色
純 度 試 験		問題なし	問題なし	問題なし
溶 出 試 験		問題なし	問題なし	問題なし
定 量 試 験 ※		100.0	100.2	100.6

※：イニシャルを100としたときの含有率(%)

なお、イマチニブメシル酸塩錠は、日本病院薬剤師会監修「抗悪性腫瘍剤の院内取扱い指針 抗がん薬調製マニュアル 第3版」の抗がん薬の取扱い基準により、「危険度 I」に分類されている。

7. 調製法及び溶解後の安定性

該当しない

8. 他剤との配合変化(物理化学的变化)

該当資料なし

IV. 製剤に関する項目

9. 溶出性

＜溶出挙動における同等性及び類似性＞

●イマチニブ錠100mg「サワイ」⁸⁾

通知等	「後発医薬品の生物学的同等性試験ガイドライン」：平成18年11月24日 薬食 審査発第1124004号	
試験条件	パドル法	50rpm(pH1.2、3.0、6.8、水)、100rpm(pH6.8)
試験回数	12ベッセル	
試験製剤	イマチニブ錠100mg「サワイ」	
標準製剤	グリベック錠100mg	

【結果及び考察】

＜50rpm：pH1.2＞

両製剤とも15分以内に平均85%以上溶出した。

＜50rpm：pH3.0＞

両製剤とも15分以内に平均85%以上溶出した。

＜50rpm：pH6.8＞

両製剤の溶出挙動に差異が認められた。

＜50rpm：水＞

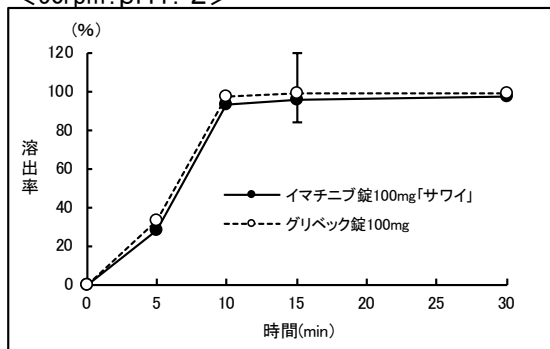
両製剤の溶出挙動に差異が認められた。

＜100rpm：pH6.8＞

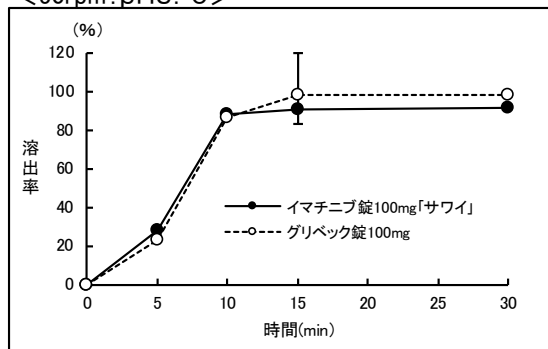
両製剤の溶出挙動に差異が認められた。

以上の結果より、両製剤の溶出挙動は類似していないと判断した。しかしながら血中濃度比較試験において同等であることが確認されたため、両製剤は生物学的に同等であると判断した。

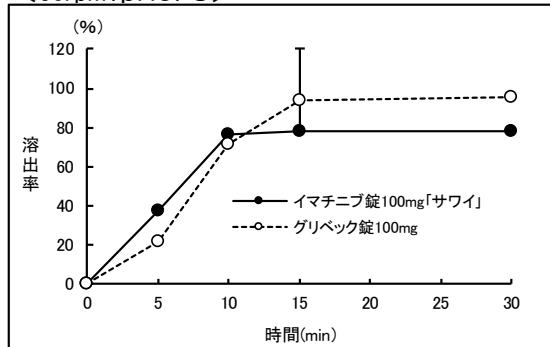
＜50rpm：pH1.2＞



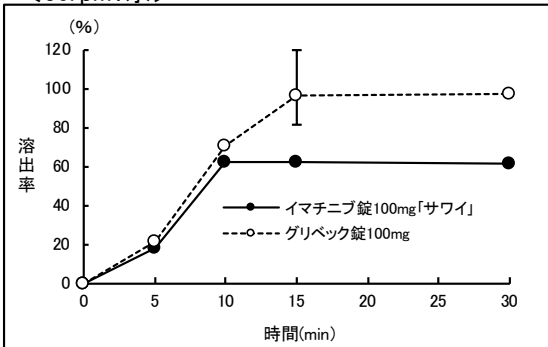
＜50rpm：pH3.0＞



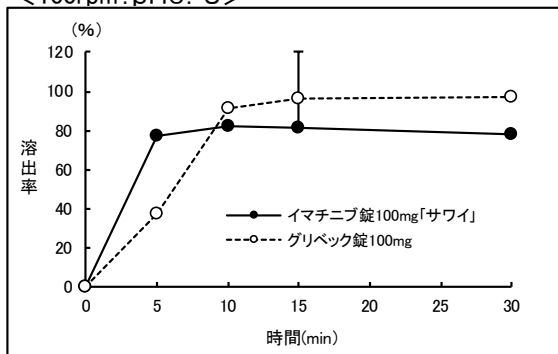
＜50rpm：pH6.8＞



＜50rpm：水＞



<100rpm:pH6.8>



([] : 判定基準の適合範囲)

●イマチニブ錠200mg「サワイ」⁹⁾

通知等	「剤形が異なる製剤の追加のための生物学的同等性試験ガイドライン」：平成24年2月29日 薬食審査発0229第10号	
試験条件	パドル法	50rpm (pH1.2、5.0、6.8、水)、100rpm (pH6.8)
試験回数	12ベッセル	
試験製剤	イマチニブ錠200mg「サワイ」	
標準製剤	グリベック錠100mg	

【結果及び考察】

<50rpm : pH1.2>

両製剤とも15分以内に平均85%以上溶出した。

<50rpm : pH5.0>

両製剤とも15分以内に平均85%以上溶出した。

<50rpm : pH6.8>

両製剤とも15分以内に平均85%以上溶出した。

<50rpm : 水>

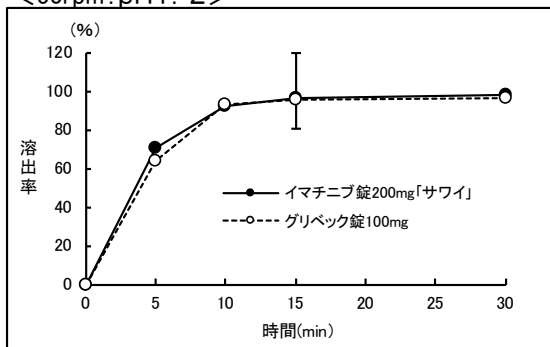
両製剤とも15分以内に平均85%以上溶出した。

<100rpm : pH6.8>

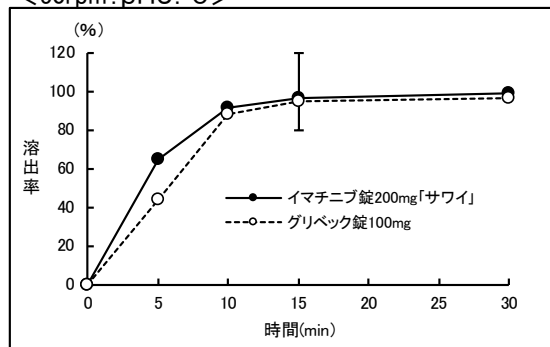
両製剤とも15分以内に平均85%以上溶出した。

以上の結果より、両製剤の溶出挙動は類似していると判断した。

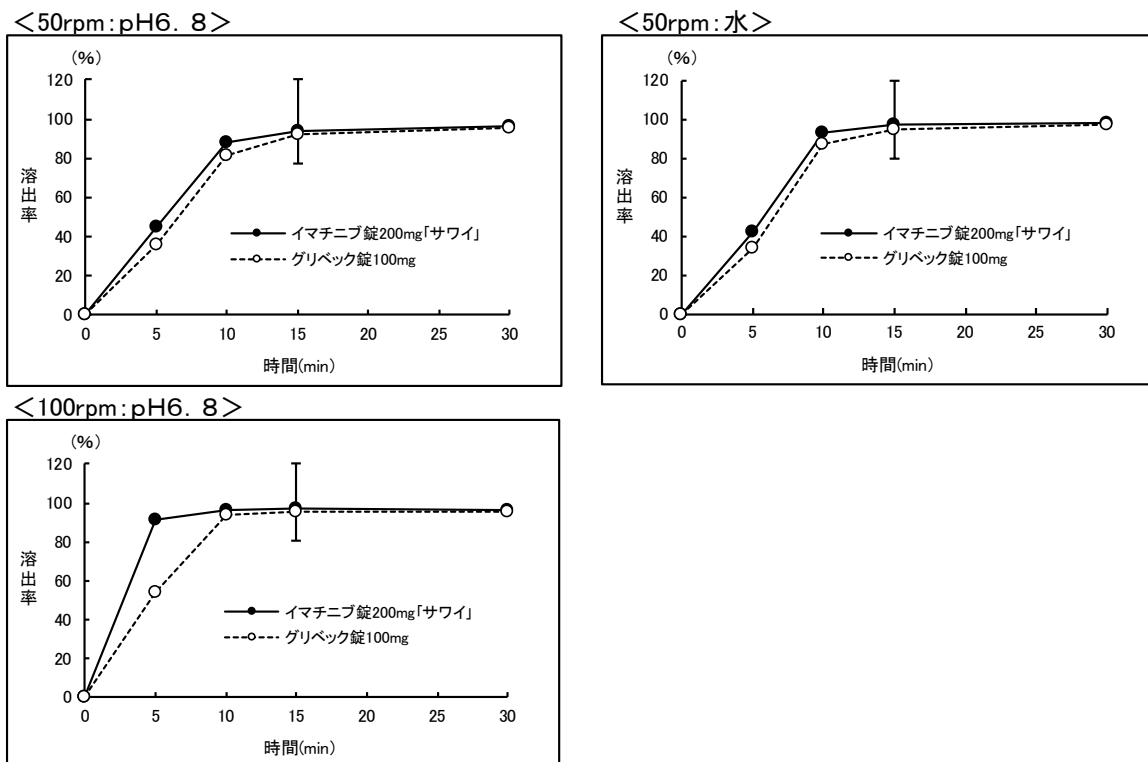
<50rpm:pH1.2>



<50rpm:pH5.0>



IV. 製剤に関する項目



([] : 判定基準の適合範囲)

10. 容器・包装

1) 注意が必要な容器・包装、外観が特殊な容器・包装に関する情報

該当しない

2) 包装

<p>22. 包装</p> <p><イマチニブ錠100mg「サワイ」></p> <p>PTP : 20錠 (10錠×2)、120錠 (10錠×12)</p> <p><イマチニブ錠200mg「サワイ」></p> <p>PTP : 10錠 (10錠×1)</p>

3) 予備容量

該当しない

4) 容器の材質

●イマチニブ錠100mg「サワイ」

PTP : [PTPシート]ポリ塩化ビニリデンフィルム、アルミ箔
[ピロー]アルミラミネートフィルム

●イマチニブ錠200mg「サワイ」

PTP : [PTPシート]ポリ塩化ビニリデンフィルム、アルミ箔
[ピロー]アルミラミネートフィルム

11. 別途提供される資材類
該当しない

12. その他
該当資料なし

V. 治療に関する項目

1. 効能又は効果

4. 効能又は効果

- 慢性骨髄性白血病
- KIT (CD117) 陽性消化管間質腫瘍
- フィラデルフィア染色体陽性急性リンパ性白血病
- FIP 1 L 1 -PDGFR α 陽性の下記疾患
好酸球増多症候群、慢性好酸球性白血病

2. 効能又は効果に関連する注意

5. 効能又は効果に関連する注意

<慢性骨髄性白血病>

5.1 染色体検査又は遺伝子検査により慢性骨髄性白血病と診断された患者に使用する。

<KIT (CD117) 陽性消化管間質腫瘍>

5.2 免疫組織学的検査によりKIT (CD117) 陽性消化管間質腫瘍と診断された患者に使用する。
なお、KIT (CD117) 陽性の確認は、十分な経験を有する病理医又は検査施設において実施すること。

<フィラデルフィア染色体陽性急性リンパ性白血病>

5.3 染色体検査又は遺伝子検査によりフィラデルフィア染色体陽性急性リンパ性白血病と診断された患者に使用する。

<FIP 1 L 1 -PDGFR α 陽性の好酸球増多症候群又は慢性好酸球性白血病>

5.4 染色体検査又は遺伝子検査によりFIP 1 L 1 -PDGFR α 陽性であることが確認された患者に使用する。

3. 用法及び用量

1) 用法及び用量の解説

6. 用法及び用量

<慢性骨髄性白血病>

慢性期：通常、成人にはイマチニブとして1日1回400mgを食後に経口投与する。なお、血液所見、年齢・症状により適宜増減するが、1日1回600mgまで増量できる。

移行期又は急性期：通常、成人にはイマチニブとして1日1回600mgを食後に経口投与する。なお、血液所見、年齢・症状により適宜増減するが、1日800mg (400mgを1日2回)まで増量できる。

<KIT (CD117) 陽性消化管間質腫瘍>

通常、成人にはイマチニブとして1日1回400mgを食後に経口投与する。なお、年齢・症状により適宜減量する。

<フィラデルフィア染色体陽性急性リンパ性白血病>

通常、成人にはイマチニブとして1日1回600mgを食後に経口投与する。なお、血液所見、年齢・症状により適宜減量する。

<FIP 1 L 1 -PDGFR α 陽性の好酸球増多症候群又は慢性好酸球性白血病>

通常、成人にはイマチニブとして1日1回100mgを食後に経口投与する。なお、患者の状態により、適宜増減するが、1日1回400mgまで増量できる。

2) 用法及び用量の設定経緯・根拠

該当資料なし

4. 用法及び用量に関連する注意

7. 用法及び用量に関連する注意		
<効能共通> 7.1 消化管刺激作用を最低限に抑えるため、本剤は食後に多めの水で服用すること。 7.2 肝機能検査と用量調節 肝機能検査値(ビリルビン、AST、ALT)の上昇が認められた場合は次表を参考に投与量を調節すること。[8.2、9.3、11.1.5参照]		
	ビリルビン値/AST、ALT値	投与量調節
慢性骨髄性白血病(CML)、消化管間質腫瘍(GIST)、フィラデルフィア染色体陽性急性リンパ性白血病(Ph+ALL)、好酸球増多症候群(HES)又は慢性好酸球性白血病(CEL)	ビリルビン値>施設正常値上限の3倍 又は AST、ALT値>施設正常値上限の5倍	1. ビリルビン値が1.5倍未満に、AST、ALT値が2.5倍未満に低下するまで本剤を休薬する。 2. 本剤を減量して治療を再開する。
7.3 血液検査と用量調節 好中球減少、血小板減少が認められた場合は次表を参考に投与量を調節すること。[8.4、11.1.1参照]		
	好中球数/血小板数	投与量調節
HES又はCEL(初回用量100mg/日)	好中球数<1,000/mm ³ 又は 血小板数<50,000/mm ³	1. 好中球数1,500/mm ³ 以上及び血小板数75,000/mm ³ 以上に回復するまで休薬する。 2. 休薬前(重度の副作用の発現前)と同用量で治療を再開する。
慢性期CML、GIST(初回用量400mg/日)、HES又はCEL(用量400mg/日)	好中球数<1,000/mm ³ 又は 血小板数<50,000/mm ³	1. 好中球数1,500/mm ³ 以上及び血小板数75,000/mm ³ 以上に回復するまで休薬する。 2. 400mg/日で治療を再開する。 3. 再び好中球数が1,000/mm ³ を下回るか、又は血小板数が50,000/mm ³ を下回った場合は、1へ戻り、300mg/日で治療を再開する。
移行期CML、急性期CML又はPh+ALL(初回用量600mg/日)	注)好中球数<500/mm ³ 又は 血小板数<10,000/mm ³	1. 血球減少が白血病に関連しているか否かを確認(骨髄穿刺)する。 2. 白血病に関連しない場合は400mg/日に減量する。 3. 血球減少が2週間続く場合は更に300mg/日に減量する。 4. 白血病に関連しない血球減少が4週間続く場合は好中球数が1,000/mm ³ 以上、及び血小板数が20,000/mm ³ 以上に回復するまで休薬し、その後300mg/日で治療を再開する。
注)原則として、少なくとも1ヵ月治療を継続後(患者の全身状態に十分注意すること)		
<慢性骨髄性白血病> 7.4 重篤な有害事象がなく、白血病に関連がない重篤な好中球減少や血小板減少が認められず、下記に該当する場合は、「6. 用法及び用量」に従って本剤を増量することができる。 <ul style="list-style-type: none"> ・病状が進行した場合(この場合はいつでも) ・本剤を少なくとも3ヵ月以上投与しても、十分な血液学的効果がみられない場合 ・これまで認められていた血液学的効果がみられなくなった場合 		

V. 治療に関する項目

5. 臨床成績

イマチニブメシル酸塩製剤の臨床試験成績が以下のとおり報告されている。

1) 臨床データパッケージ

該当資料なし

2) 臨床薬理試験

該当資料なし

3) 用量反応探索試験

該当資料なし

4) 検証的試験

(1) 有効性検証試験

17. 臨床成績

17.1 有効性及び安全性に関する試験

〈フィラデルフィア染色体陽性急性リンパ性白血病〉

17.1.1 国内における併用療法による臨床研究

フィラデルフィア染色体陽性急性リンパ性白血病患者(初発)を対象に実施されたイマチニブメシル酸塩錠を組入れた併用療法^{注1)}における血液学的完全寛解率^{注2)}は96.2%(77/80)で、1年時予測無イベント生存率は60.0±6.1%、1年時予測生存率は76.1±5.5%であった。49例は治療後に造血幹細胞移植を施行した¹⁰⁾。

注1) 併用レジメン(*60歳以上の症例に対する減量事項)

寛解導入療法：シクロホスファミド1,200mg/m²(*800mg/m²)をday 1に3時間かけて点滴静注する。ダウノルビシン60mg/m²(*30mg/m²)をday 1、2、3に1時間かけて点滴静注する。ビンクリスチン(VCR)1.3mg/m²(最大2mg)をday 1、8、15、22に静注する。プレドニゾン(PSL)60mg/m²をday 1からday21(*day 7)まで経口投与する。イマチニブ600mgをday 8からday63まで経口投与する。day29にメトトレキサート(MTX)15mg、シタラビン(Ara-C)40mg、デキサメタゾン(DEX)4mgを髄注する。

地固め療法：C1：MTX 1g/m²の24時間持続静注をday 1に実施する。Ara-C 2g/m²(*1g/m²)を12時間ごとに4回、day 2、3に静注する。メチルプレドニゾン50mgを1日2回、day 1、2、3に静注する。day 1にMTX15mg、Ara-C40mg、DEX 4mgを髄注する。C2：イマチニブ600mgをday 1からday28まで経口投与する。day 1にMTX15mg、Ara-C40mg、DEX 4mgを髄注する。(C1/C2を1サイクルとして4サイクル繰り返す。)

維持療法：1)イマチニブ600mgをday 1からday28まで経口投与する。2)VCR 1.3mg/m²(最大2mg)をday 1に静注する。3)PSL60mg/m²をday 1からday 5まで経口投与する。1)、2)、3)を1セットとして寛解到達後2年間継続する。

注2) 血液学的完全寛解 Complete hematologic response (CHR)：効果の持続期間を問わない。

好中球 $\geq 1.5 \times 10^9/L$ 、血小板 $\geq 100 \times 10^9/L$ 、血中の芽球0、骨髄中の芽球 $< 5\%$ 、髄外所見なし

(2) 安全性試験

該当資料なし

5) 患者・病態別試験

該当資料なし

6) 治療的使用

(1) 使用成績調査(一般使用成績調査、特定使用成績調査、使用成績比較調査)、製造販売後データベース調査、製造販売後臨床試験の内容

該当資料なし

(2) 承認条件として実施予定の内容又は実施した調査・試験の概要

該当しない

7) その他

該当資料なし

VI. 薬効薬理に関する項目

1. 薬理的に関連ある化合物又は化合物群

チロシンキナーゼ阻害作用：

ニロチニブ塩酸塩水和物、ダサチニブ水和物、ボスチニブ水和物、ポナチニブ水和物¹¹⁾

注意：関連のある化合物の効能又は効果等は、最新の電子添文を参照すること。

2. 薬理作用

1) 作用部位・作用機序

18.1 作用機序

18.1.1 イマチニブはチロシンキナーゼ活性阻害剤であり、*in vitro*試験において、Bcr-Abl、v-Abl、c-Ablチロシンキナーゼ活性を阻害する。更に、血小板由来成長因子(PDGF)受容体及びSCF受容体であるKITのチロシンキナーゼ活性を阻害し、PDGFやSCFが介する細胞内シグナル伝達を阻害する^{12),13),14)}。N-脱メチル体代謝物は、*in vitro*試験において、c-Abl、PDGF受容体及びKITチロシンキナーゼ活性を、未変化体とほぼ同程度に阻害する¹⁵⁾。

18.1.2 イマチニブはSCF刺激によるKITチロシンキナーゼの活性化及びGIST患者由来細胞において亢進されたKITチロシンキナーゼ活性をそれぞれ阻害した^{16),17)}。

2) 薬効を裏付ける試験成績

18.2 bcr-abl遺伝子陽性細胞又はGIST細胞に対する、増殖抑制作用又は抗腫瘍作用

18.2.1 イマチニブはbcr-abl遺伝子導入細胞及びbcr-abl遺伝子発現がみられる慢性骨髄性白血病(CML)又は急性リンパ性白血病(ALL)由来細胞の増殖を抑制した。また、*in vitro*試験においてbcr-abl遺伝子陽性細胞に対しアポトーシス誘導作用を示し、CML及びALL患者の末梢血及び骨髄サンプルを用いたコロニー形成試験では、bcr-abl遺伝子発現コロニーの形成を選択的に阻害した^{12),13),18)~25)}。

18.2.2 イマチニブはbcr-abl遺伝子陽性細胞を移植した担癌マウスにおいて、腫瘍の形成又は増大を抑制した¹³⁾。

18.2.3 イマチニブは、KITチロシンキナーゼが介する細胞増殖を抑制し、消化管間質腫瘍(GIST)患者由来細胞の細胞増殖を抑制した。また、イマチニブにより幹細胞因子(SCF)依存性抗アポトーシス作用は阻害され、GIST細胞におけるアポトーシス細胞数は増加した^{16),17)}。

3) 作用発現時間・持続時間

該当資料なし

VII. 薬物動態に関する項目

イマチニブメシル酸塩製剤の薬物動態について以下のとおり報告されている。

1. 血中濃度の推移

1) 治療上有効な血中濃度

該当資料なし

2) 臨床試験で確認された血中濃度

16.1.1 反復投与

(1) カプセル剤200、400及び600mgを日本人の慢性骨髄性白血病患者(慢性期)に1日1回28日間反復経口投与したとき、投与7日目には定常状態に達し、Cmax及びAUC₀₋₂₄は初回投与の1.1~2.7倍となった。投与1日目及び28日目(定常状態)のいずれにおいてもCmax及びAUC₀₋₂₄は投与量に比例し、体内動態は線形であった²⁶⁾。

日本人の慢性骨髄性白血病患者(慢性期)に1日1回反復経口投与したときの薬物動態パラメータ

投与量	投与日	Cmax ($\mu\text{g/mL}$)	AUC ₀₋₂₄ ($\mu\text{g}\cdot\text{h/mL}$)	t _{1/2} (h)
200mg (3例)	1日目	0.735±0.149	7.78±1.53	10.5±0.4
	28日目	1.12±0.16	16.7±0.6	17.0±2.1
400mg (3例)	1日目	1.41±0.41	19.4±7.1	12.4±1.9
	28日目	2.14±0.67	33.2±14.9	18.0±4.9
600mg (6例) ^{*1}	1日目	2.05±0.65	31.1±11.1	14.3±3.1
	28日目	3.94±2.52	66.1±40.8	18.2±3.4

※1：定常状態データは5例

[平均値±標準偏差]

(2) 外国人の慢性骨髄性白血病患者にカプセル剤25~1,000mgを1日1回あるいは1日2回に分けて反復経口投与したとき、血中イマチニブ濃度は投与7日目には定常状態に達し、初回投与及び定常状態でのAUCはいずれも投与量に比例し、体内動態は線形であった。200、400及び600mgの1日1回反復経口投与において、薬物動態パラメータ値は日本人での成績と同等であった(慢性骨髄性白血病に対する承認最大用量は慢性期で1日600mg、移行期又は急性期で1日800mgである)²⁷⁾。

(3) カプセル剤400mgを日本人の切除不能又は転移性のKIT(CD117)陽性消化管間質腫瘍患者に1日1回29日間反復経口投与した(初回投与後2日目及び3日目は休薬)。Cmax及びAUC₀₋₂₄は初回投与に比べ反復投与後で0.7~2.6倍であった^{28), 29)}。

日本人の消化管間質腫瘍患者に1日1回反復経口投与したときの薬物動態パラメータ(初回投与後2日目及び3日目は休薬、Day29は8例)

投与量	投与日	Cmax ($\mu\text{g/mL}$)	Tmax (h)	AUC ₀₋₂₄ ($\mu\text{g}\cdot\text{h/mL}$)	t _{1/2} (h)
400mg (9例)	1日目	2.51±1.00	3.23±1.91	34.7±13.6	15.5±1.9
	29日目 ^{*2}	2.86±0.87	3.24±2.05	47.6±17.0	20.0±4.9

※2：n=8

[平均値±標準偏差]

VII. 薬物動態に関する項目

<生物学的同等性試験>

●イマチニブ錠100mg「サワイ」^{30, 31)}

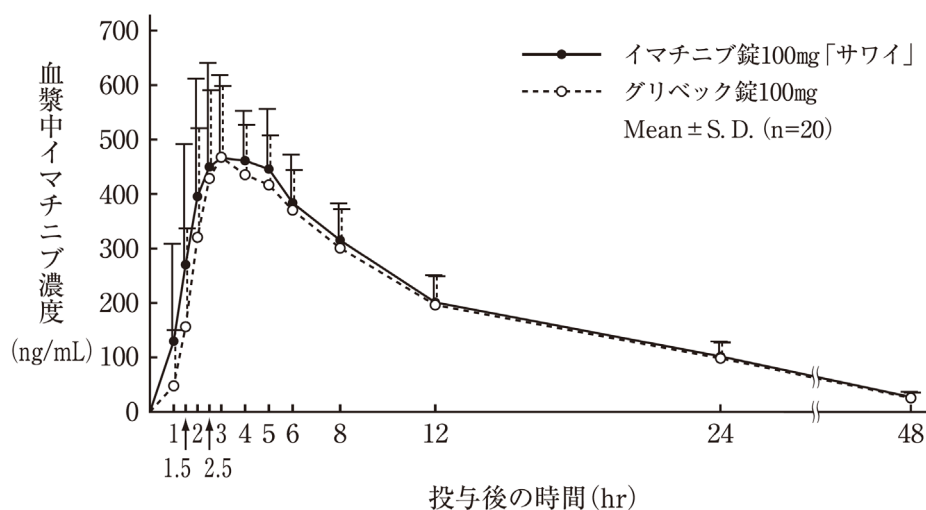
通知等	「後発医薬品の生物学的同等性試験ガイドライン」： 平成18年11月24日 薬食審査発第1124004号
採血時点	0、1、1.5、2、2.5、3、4、5、6、8、12、24、48hr
休薬期間	10日間
測定方法	LC/MS法
試験製剤	イマチニブ錠100mg「サワイ」
標準製剤	グリベック錠100mg

イマチニブ錠100mg「サワイ」と標準製剤を健康成人男子にそれぞれ1錠(イマチニブとして100mg)食後単回経口投与(クロスオーバー法)し、血漿中イマチニブ濃度を測定した。得られた薬物動態パラメータ(AUC、Cmax)について90%信頼区間法にて統計解析を行った結果、 $\log(0.80) \sim \log(1.25)$ の範囲内であり、両剤の生物学的同等性が確認された。

各製剤1錠投与時の薬物動態パラメータ

	Cmax (ng/mL)	Tmax (hr)	T _{1/2} (hr)	AUC _t (ng・hr/mL)
イマチニブ錠100mg「サワイ」	552±103	3.0±1.2	12.4±1.0	7198±1553
標準製剤(錠剤、100mg)	496±131	3.1±1.0	12.2±1.3	6794±1759

(Mean±S.D.)



	対数値の平均値の差	対数値の平均値の差の90%信頼区間
AUC _t	$\log(1.06)$	$\log(0.99) \sim \log(1.14)$
Cmax	$\log(1.13)$	$\log(1.04) \sim \log(1.22)$

●イマチニブ錠200mg「サワイ」³²⁾

通知等	「後発医薬品の生物学的同等性試験ガイドライン」： 平成24年2月29日 薬食審査発0229第10号 「剤形が異なる製剤の追加のための生物学的同等性試験ガイドライン」： 平成24年2月29日 薬食審査発0229第10号
採血時点	0、1、1.5、2、2.5、3、4、5、6、8、12、24、48hr
休薬期間	14日間
測定方法	LC/MS法
試験製剤	イマチニブ錠200mg「サワイ」
標準製剤	グリベック錠100mg

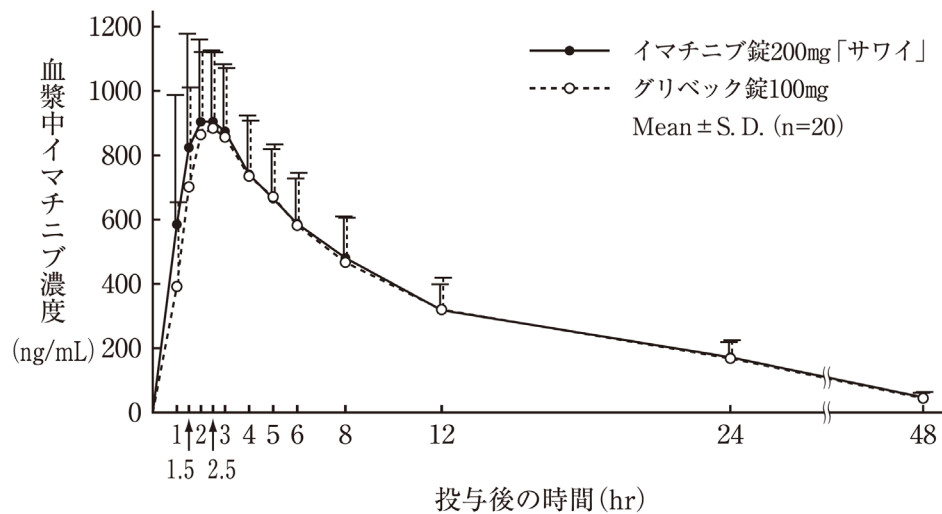
VII. 薬物動態に関する項目

イマチニブ錠200mg「サワイ」と標準製剤を健康成人男子にそれぞれイマチニブとして200mg食後単回経口投与(クロスオーバー法)し、血漿中イマチニブ濃度を測定した。得られた薬物動態パラメータ(AUC、Cmax)について90%信頼区間法にて統計解析を行った結果、 $\log(0.80) \sim \log(1.25)$ の範囲内であり、両剤の生物学的同等性が確認された。

各製剤投与時の薬物動態パラメータ

	製剤投与量 (イマチニブ として)	Cmax (ng/mL)	Tmax (hr)	T _{1/2} (hr)	AUC _t (ng・hr/mL)
イマチニブ錠200mg 「サワイ」	1錠 (200mg)	993±235	2.2±0.6	13.1±1.5	12349±2929
標準製剤 (錠剤、100mg)	2錠 (200mg)	940±252	2.4±0.5	12.5±1.3	11967±3371

(Mean±S.D.)



	対数値の平均値の差	対数値の平均値の差の90%信頼区間
AUC _t	$\log(1.04)$	$\log(0.94) \sim \log(1.15)$
Cmax	$\log(1.06)$	$\log(0.95) \sim \log(1.18)$

血漿中濃度ならびにAUC、Cmax等のパラメータは、被験者の選択、体液の採取回数・時間等の試験条件によって異なる可能性がある。

3) 中毒域

該当資料なし

4) 食事・併用薬の影響

VIII. -7. 参照

2. 薬物速度論的パラメータ.....

1) 解析方法

該当資料なし

VII. 薬物動態に関する項目

2) 吸収速度定数

該当資料なし

3) 消失速度定数

●イマチニブ錠100mg「サワイ」を健康成人男子に1錠(イマチニブとして100mg)食後単回経口投与した場合の消失速度定数^{30,31)}

$$0.056 \pm 0.005 \text{hr}^{-1}$$

●イマチニブ錠200mg「サワイ」を健康成人男子に1錠(イマチニブとして200mg)食後単回経口投与した場合の消失速度定数³²⁾

$$0.054 \pm 0.006 \text{hr}^{-1}$$

4) クリアランス

該当資料なし

5) 分布容積

該当資料なし

6) その他

該当資料なし

3. 母集団(ポピュレーション)解析

1) 解析方法

該当資料なし

2) パラメータ変動要因

該当資料なし

4. 吸収

16.2 吸収

16.2.1 単回投与

カプセル剤400mgを健康成人に単回経口投与したときの生物学的利用率は98.3%であった³³⁾。

16.2.2 反復投与

外国人の慢性骨髄性白血病患者に400mgを1日1回反復経口投与し、定常状態において高脂肪食と同時に服用した場合、空腹時服用と比較してCmax及びAUC₀₋₂₄は減少したが、それぞれ15%及び7%の低下であり、臨床的に問題にならないと考えられた^{34), 35)}。

5. 分布

1) 血液-脳関門通過性

該当資料なし

2) 血液—胎盤関門通過性

VIII. -6. -5) 参照

3) 乳汁への移行性

VIII. -6. -6) 参照

4) 髄液への移行性

該当資料なし

5) その他の組織への移行性

該当資料なし

6) 血漿蛋白結合率

16.3 分布

イマチニブのヒト血漿蛋白への結合率は*in vitro*試験で約95%であり、主にアルブミン及び α_1 -酸性糖蛋白と結合し、リポ蛋白への結合はほとんどみられなかった^{36),37)}。

6. 代謝

1) 代謝部位及び代謝経路

該当資料なし

2) 代謝に関与する酵素(CYP等)の分子種、寄与率

主に薬物代謝酵素チトクロームP450(CYP3A4)で代謝される。

CYP3A4/5、CYP2D6及びCYP2C9の競合的阻害剤であることが*in vitro*試験で示されている。

3) 初回通過効果の有無及びその割合

該当資料なし

4) 代謝物の活性の有無及び活性比、存在比率

16.4 代謝

日本人の慢性骨髄性白血病患者にカプセル剤200、400及び600mgを1日1回反復経口投与したとき、主代謝物であるN-脱メチル体のAUC₀₋₂₄値は未変化体の15~23%であった²⁶⁾。

7. 排泄

16.5 排泄

16.5.1 単回投与

外国人健康成人に¹⁴C-標識イマチニブ(200mg)を単回経口投与したとき、投与した放射能の80%が7日以内に排泄され、67%が糞中、13%が尿中に認められた。このうち未変化体は投与量の25%(20%は糞、5%は尿)であった³⁸⁾。

VII. 薬物動態に関する項目

16.5.2 反復投与

日本人の慢性骨髄性白血病患者にカプセル剤200、400及び600mgを1日1回反復経口投与したときの定常状態における未変化体の尿中排泄率(投与後24時間)は4.3~7.9%であった²⁶⁾。

8. トランスポーターに関する情報.....

該当資料なし

9. 透析等による除去率.....

該当資料なし

10. 特定の背景を有する患者.....

該当資料なし

11. その他.....

該当資料なし

VIII. 安全性(使用上の注意等)に関する項目

1. 警告内容とその理由

1. 警告

本剤の投与は、緊急時に十分対応できる医療施設において、がん化学療法に十分な知識・経験を持つ医師のもとで、本療法が適切と判断される症例についてのみ投与すること。また、治療開始に先立ち、患者又はその家族に有効性及び危険性を十分に説明し、同意を得てから投与を開始すること。

2. 禁忌内容とその理由

2. 禁忌(次の患者には投与しないこと)

- 2.1 本剤の成分に対し過敏症の既往歴のある患者
- 2.2 妊婦又は妊娠している可能性のある女性[9.5 参照]
- 2.3 ロミタピドを投与中の患者[10.1 参照]

3. 効能又は効果に関連する注意とその理由

V. -2. 参照

4. 用法及び用量に関連する注意とその理由

V. -4. 参照

5. 重要な基本的注意とその理由

8. 重要な基本的注意

〈効能共通〉

- 8.1 重篤な体液貯留があらわれることがあるので、体重を定期的に測定するなど観察を十分に行うこと。[11.1.6 参照]
- 8.2 重篤な肝機能障害があらわれることがあるので、投与開始前と投与後は1ヵ月毎、あるいは患者の状態に応じて肝機能検査(ビリルビン、AST、ALT及びALP等)を行うこと。[7.2、9.3、11.1.5 参照]
- 8.3 Bcr-Ablチロシンキナーゼ阻害剤の投与によりB型肝炎ウイルスの再活性化があらわれることがあるので、本剤投与に先立って肝炎ウイルス感染の有無を確認し、本剤投与前に適切な処置を行うこと。[9.1.2、11.1.7 参照]
- 8.4 骨髄抑制があらわれることがあるので、定期的に血液検査(血球数算定、白血球分画等)を行うこと。血液検査は投与開始前と投与後の1ヵ月間は毎週、2ヵ月目は隔週、また、その後は2~3ヵ月毎に行うこと。これらの血球減少は疾患の病期にも依存し、慢性期慢性骨髄性白血病に比べて移行期慢性骨髄性白血病や急性期慢性骨髄性白血病患者での頻度が高い。[7.3、11.1.1 参照]
- 8.5 脳出血、硬膜下出血、消化管出血、胃前庭部毛細血管拡張症があらわれることがあるので、定期的に血液検査を実施するなど観察を十分に行うこと。[11.1.2、11.1.3 参照]
- 8.6 感染症があらわれることがあるので、定期的に血液検査を実施し、観察を十分に行うこと。[11.1.7 参照]
- 8.7 重篤な腎障害があらわれることがあるので、定期的に腎機能検査(血清クレアチニン、BUN等)を実施すること。[11.1.8 参照]

VIII. 安全性(使用上の注意等)に関する項目

- 8.8 腫瘍崩壊症候群があらわれることがあるので、血清中電解質濃度及び腎機能検査を行うなど、患者の状態を十分に観察すること。[11.1.18 参照]
- 8.9 めまい、眠気、霧視等があらわれることがあるので、高所作業、自動車の運転等危険を伴う機械を操作する際には注意させること。
- 〈慢性骨髄性白血病、KIT (CD117) 陽性消化管間質腫瘍、FIP 1 L 1 -PDGFR α 陽性の好酸球増多症候群又は慢性好酸球性白血病〉
- 8.10 他の抗悪性腫瘍剤との併用投与における安全性は確立されていない。
- 〈KIT (CD117) 陽性消化管間質腫瘍〉
- 8.11 腫瘍の急激な壊死・縮小をきたし腫瘍出血、消化管穿孔等があらわれることがあるので、定期的に血液検査等を実施し、初期症状としての下血、吐血、貧血、腹痛、腹部膨満感等の観察を十分に行うこと。[11.1.4 参照]
- 〈フィラデルフィア染色体陽性急性リンパ性白血病〉
- 8.12 本剤と高用量抗悪性腫瘍剤の併用によりトランスアミナーゼ上昇及び高ビリルビン血症を示す一過性の肝毒性があらわれることがあり、また急性肝不全の報告もあることから、肝機能障害を起こすおそれのある抗悪性腫瘍剤と併用する場合は観察を十分に行うこと。
- 〈FIP 1 L 1 -PDGFR α 陽性の好酸球増多症候群又は慢性好酸球性白血病〉
- 8.13 関連文献(「医療上の必要性の高い未承認薬・適応外薬検討会議 公知申請への該当性に係る報告書: イマチニブメシル酸塩 (FIP 1 L 1 -PDGFR α 融合遺伝子陽性の慢性好酸球性白血病及び特発性好酸球増多症候群)」等)を熟読すること。

6. 特定の背景を有する患者に関する注意

1) 合併症・既往歴等のある患者

- 9.1 合併症・既往歴等のある患者
- 9.1.1 心疾患又はその既往歴のある患者
症状が悪化するおそれがある。また、心合併症を有する好酸球増多症候群患者において、心原性ショック及び左室機能不全が発現したことが報告されている。
- 9.1.2 B型肝炎ウイルスキャリアの患者又は既往感染者 (HBs抗原陰性、かつHBc抗体又はHBs抗体陽性)
本剤の投与開始後は継続して肝機能検査や肝炎ウイルスマーカーのモニタリングを行うなど、B型肝炎ウイルスの再活性化の徴候や症状の発現に注意すること。Bcr-Ablチロシンキナーゼ阻害剤の投与によりB型肝炎ウイルスの再活性化があらわれることがある。[8.3、11.1.7 参照]

2) 腎機能障害患者

設定されていない

3) 肝機能障害患者

- 9.3 肝機能障害患者
代謝機能が低下しているため、本剤の体内濃度が上昇する可能性がある。また、肝障害が悪化するおそれがある。[7.2、8.2、11.1.5 参照]

4) 生殖能を有する者

- 9.4 生殖能を有する者
妊娠可能な女性に対しては、投与中及び投与終了後一定期間は避妊するよう指導すること。[9.5 参照]

5) 妊婦

9.5 妊婦
 妊婦又は妊娠している可能性のある女性には投与しないこと。外国においてヒトでの流産や奇形を有する児の出産が報告されている。また動物実験(妊娠ラット)では、ヒトでの最高臨床用量800mg/日にほぼ相当する(体表面積換算)100mg/kg/日を妊娠6～15日に投与することにより、着床後死亡率の増加及び胎児体重の低下等の初期胚発生への影響がみられ、更に外脳、脳瘤及び頭蓋骨欠損等が発現し催奇形性が認められたことが報告されている。[2.2、9.4 参照]

6) 授乳婦

9.6 授乳婦
 授乳しないことが望ましい。ヒトでイマチニブ及びその活性代謝物が乳汁中に移行するとの報告がある。

7) 小児等

9.7 小児等
 小児等を対象にした臨床試験は実施していない。小児に投与した場合、成長遅延が報告されている。

8) 高齢者

9.8 高齢者
 減量するなど注意すること。一般に高齢者では生理機能が低下している。外国臨床試験では、軽度、中等度の表在性浮腫の発現頻度は65歳以上の高齢者で若年者より高いとの成績が報告されている。

7. 相互作用

10. 相互作用
 本剤は主に薬物代謝酵素チトクロームP450(CYP3A4)で代謝される。一方、本剤はCYP3A4/5、CYP2D6及びCYP2C9の競合的阻害剤であることが*in vitro*試験で示されている。

1) 併用禁忌とその理由

10.1 併用禁忌(併用しないこと)

薬剤名等	臨床症状・措置方法	機序・危険因子
ロミタピド (ジャクスタピッド) [2.3 参照]	ロミタピドの血中濃度が著しく上昇するおそれがある。 ^{注)}	本剤のCYP3A4阻害作用により、ロミタピドの代謝が阻害されると考えられる。

注)ロミタピドの電子添文参照

2) 併用注意とその理由

10.2 併用注意(併用に注意すること)

薬剤名等	臨床症状・措置方法	機序・危険因子
L-アスパラギナーゼ	本剤との併用により肝障害の発現率が上昇したとの報告がある。	機序は不明であるが、共に肝障害の副作用を有する。

VIII. 安全性(使用上の注意等)に関する項目

薬剤名等	臨床症状・措置方法	機序・危険因子
アゾール系抗真菌剤 エリスロマイシン クラリスロマイシン	本剤の血中濃度が上昇する可能性がある。本剤とアゾール系抗真菌剤(ケトコナゾール)の併用により、本剤のCmax及びAUCはそれぞれ26%及び40%増加した。	これらの薬剤はCYP3A4活性を阻害することにより、本剤の代謝を阻害し、血中濃度を上昇させる可能性がある。
フェニトイン デキサメタゾン カルバマゼピン リファンピシン フェノバルビタール セイヨウオトギリソウ(St. John's Wort, セント・ジョーンズ・ワート)含有食品	本剤の血中濃度が低下する可能性がある。フェニトインを長期投与中の患者に本剤を投与した場合、フェニトインを服用していない患者と比べ本剤のAUCは約5分の1であった。リファンピシン投与中に本剤を併用投与した場合、単独投与時に比べ、本剤のCmax、AUCがそれぞれ54%及び74%低下した。	これらの薬剤等はCYP3A4を誘導することにより、本剤の代謝を促進し、血中濃度を低下させる可能性がある。
シンバスタチン シクロスポリン ピモジド トリアゾラム ジヒドロピリジン系カルシウム拮抗剤	これらの薬剤の血中濃度が上昇することがある。本剤とシンバスタチンの併用により、シンバスタチンのCmax及びAUCは平均でそれぞれ2及び3倍の増加を示した。また、この相互作用には大きな個体差がみられ、Cmax及びAUCにおける比(併用/単独)の個別値はそれぞれ0.54～17.6及び0.75～15.7(最小値～最大値)の範囲であった。	本剤のCYP3A4阻害作用によりCYP3A4基質薬物の代謝を阻害し、血中濃度を上昇させる可能性がある。
ニロチニブ	本剤及びニロチニブの血中濃度が上昇することがある。本剤とニロチニブの併用により、本剤のAUCは18～39%、ニロチニブのAUCは18～40%上昇したとの報告がある。	ニロチニブがCYP3A4及びP糖蛋白の活性を阻害して本剤の血中濃度を上昇させる可能性がある。また、本剤がCYP3A4及びP糖蛋白の活性を阻害してニロチニブの血中濃度を上昇させる可能性もある。
ワルファリン	本剤との併用によりプロトロンビン比が顕著に上昇したとの報告がある。抗凝固剤の投与が必要とされる場合は、ヘパリンの投与が望ましい。	本剤のCYP2C9阻害作用によりワルファリンの代謝を阻害し、血中濃度を上昇させる可能性がある。
アセトアミノフェン	本剤と高用量のアセトアミノフェン(3～3.5g/日)との併用により重篤な肝障害が発現したとの報告がある。	機序は不明であるが、両薬剤による肝毒性が増強される可能性がある。

薬剤名等	臨床症状・措置方法	機序・危険因子
グレープフルーツジュース	本剤の血中濃度が上昇することがある。本剤服用中は飲食を避けること。	発現機序の詳細は不明であるが、グレープフルーツジュースに含まれる成分がCYP3A4を阻害することにより、本剤の代謝を阻害し、血中濃度を上昇させる可能性がある。

8. 副作用

11. 副作用

次の副作用があらわれることがあるので、観察を十分に行い、異常が認められた場合には投与を中止するなど適切な処置を行うこと。

1) 重大な副作用と初期症状

11.1 重大な副作用

11.1.1 骨髄抑制

汎血球減少(1%未満)、白血球減少(35%未満)、好中球減少(25%未満)、血小板減少、貧血(各30%未満)があらわれることがある。[7.3、8.4 参照]

11.1.2 出血(脳出血、硬膜下出血)(いずれも頻度不明)

[8.5 参照]

11.1.3 消化管出血(1%未満)、胃前庭部毛細血管拡張症(Gastric antral vascular ectasia : GAVE)(頻度不明)

胃前庭部毛細血管拡張症による消化管出血では、明らかな下血や吐血等を認めずに、貧血が進行する場合もあるため留意すること。[8.5 参照]

11.1.4 消化管穿孔、腫瘍出血(各1%未満)

特に、消化管間質腫瘍の患者では、腫瘍の急激な壊死・縮小をきたし腫瘍出血、消化管穿孔、腹膜炎等があらわれることがある。下血、吐血、貧血、腹痛、腹部膨満感、嘔気、嘔吐等の初期症状に注意するなど観察を十分に行うこと。異常が認められた場合には、直ちに腹部CT検査等を実施して出血部位、穿孔所見の有無の確認を行うこと。[8.11 参照]

11.1.5 肝機能障害(10%未満)、黄疸(1%未満)、肝不全(頻度不明)

AST、ALT、ALP、ビリルビン上昇を伴う肝機能障害、黄疸、肝不全があらわれることがある。[7.2、8.2、9.3 参照]

11.1.6 重篤な体液貯留(胸水、腹水：各5%未満、肺水腫、心膜滲出液、うっ血性心不全：各1%未満、心タンポナーデ：頻度不明)

急激な体重の増加、呼吸困難等の異常が認められた場合には投与を中止し、利尿剤を投与するなど、適切な処置を行うこと。[8.1 参照]

11.1.7 感染症

肺炎(5%未満)、敗血症(1%未満)等の感染症があらわれることがある。また、B型肝炎ウイルスの再活性化があらわれることがある。[8.3、8.6、9.1.2 参照]

11.1.8 重篤な腎障害(5%未満)

急性腎障害等の重篤な腎障害があらわれることがある。[8.7 参照]

11.1.9 間質性肺炎(5%未満)、肺線維症(頻度不明)

11.1.10 重篤な皮膚症状

中毒性表皮壊死融解症(Toxic Epidermal Necrolysis : TEN)、皮膚粘膜眼症候群(Stevens-Johnson症候群)(いずれも頻度不明)、多形紅斑、剥脱性皮膚炎(各1%未満)等の重篤な皮膚症状があらわれることがある。

11.1.11 天疱瘡(頻度不明)

水疱、びらん、痂皮等が認められた場合には、皮膚科医と相談すること。

VIII. 安全性(使用上の注意等)に関する項目

11.1.12 ショック、アナフィラキシー(1%未満)
11.1.13 心膜炎(頻度不明) 胸痛等が認められた場合には投与を中止し、適切な処置を行うこと。
11.1.14 脳浮腫、頭蓋内圧上昇(いずれも頻度不明)
11.1.15 麻痺性イレウス(頻度不明) 嘔気、嘔吐、腹痛、便秘等が認められた場合には投与を中止し、適切な処置を行うこと。
11.1.16 血栓症、塞栓症(いずれも頻度不明) 深部静脈血栓症、肺塞栓症等があらわれることがある。息切れ、胸痛、四肢の疼痛、浮腫等が認められた場合には投与を中止し、適切な処置を行うこと。
11.1.17 横紋筋融解症(頻度不明) 筋肉痛、脱力感、CK上昇、血中及び尿中ミオグロビン上昇を特徴とする横紋筋融解症があらわれることがある。
11.1.18 腫瘍崩壊症候群(頻度不明) 異常が認められた場合には投与を中止し、適切な処置(生理食塩液、高尿酸血症治療剤等の投与、透析等)を行うとともに、症状が回復するまで患者の状態を十分に観察すること。[8.8参照]
11.1.19 肺高血圧症(頻度不明) 呼吸困難、胸痛等の症状があらわれた場合には投与を中止するとともに、他の病因(胸水、肺水腫等)との鑑別診断を実施した上で、適切な処置を行うこと。
11.1.20 血栓性微小血管症(頻度不明) 破碎赤血球を伴う貧血、血小板減少、腎機能障害等が認められた場合には、投与を中止し、適切な処置を行うこと。 注)発現頻度は使用成績調査を含む

2) その他の副作用

11.2 その他の副作用				
	5%以上	1～5%未満	1%未満	頻度不明
皮膚	発疹	紅斑、脱毛、湿疹、そう痒	角化症、頭皮痛、疣贅、口唇炎、口唇ヘルペス、蕁麻疹、帯状疱疹、爪の障害、色素沈着障害、皮膚乾燥、紫斑、皮膚色素脱失、光線過敏性反応、脂肪織炎	挫創、乾癬悪化、水疱性皮疹、血管浮腫、好中球浸潤・有痛性紅斑・発熱を伴う皮膚障害(Sweet病)、苔癬様角化症、扁平苔癬、点状出血、斑状出血、手足症候群、偽性ポルフィリン症
精神神経系		頭痛	感覚減退、錯感覚、めまい、回転性めまい、末梢神経障害、うつ病、不安、片頭痛、記憶障害、不眠、頭重感、傾眠	リビドー減退、錯乱、痙攣発作、失神

VIII. 安全性(使用上の注意等)に関する項目

	5%以上	1～5%未満	1%未満	頻度不明
眼		流涙増加	眼のそう痒感、結膜炎、結膜下出血、霧視、眼充血	網膜出血、眼刺激、眼乾燥、黄斑浮腫、乳頭浮腫、緑内障、硝子体出血
筋・骨格系	筋痙攣	関節痛、筋肉痛	骨痛、関節・筋のこわばり、筋痙直、腰痛、関節腫脹、筋力低下	坐骨神経痛、関節炎、投与中止に伴う筋骨格系疼痛、骨壊死
消化器	嘔気、嘔吐、下痢、食欲不振	心窩部痛、腹部膨満、腹部不快感、腹痛、鼓腸放屁、味覚異常、口内炎	口渇、腭炎、消化管潰瘍、口腔アフタ、歯周炎、胃炎、血便、便秘、消化不良、胸やけ	逆流性食道炎、大腸炎、おくび、胃腸炎、食欲亢進、憩室炎、嚥下障害
肝臓	LDH、AST、ALT、ALP上昇	総ビリルビン上昇		LDH低下
呼吸器			咳嗽、急性上気道炎、鼻・咽頭炎、呼吸困難、咽喉頭痛、鼻出血	
血液	リンパ球減少症、好酸球増多症	白血球増多	血小板増多	
血管障害			血腫、舌血腫、潮紅、血圧上昇、血圧低下	末梢冷感
腎臓		BUN上昇、血清クレアチニン上昇	尿潜血、尿蛋白	腎臓痛、頻尿、尿沈渣異常、尿中ウロビリノーゲン増加
浮腫	表在性浮腫(眼窩周囲浮腫、顔面浮腫、眼瞼浮腫等)、下肢浮腫	全身浮腫	男性性器浮腫	
生殖器			女性化乳房、月経過多	乳房腫大、乳頭痛、性的不能
臨床検査	血清カリウム低下、血清リン低下、血清アルブミン低下	血清カリウム上昇、血清ナトリウム低下、血清カルシウム低下、尿酸値上昇又は低下、血糖値上昇、CK上昇	フィブリノーゲン減少、CRP上昇、プロトロンビン時間の延長、血糖値低下、血清総蛋白低下、血中アミラーゼ上昇	ACTH上昇、TSH上昇、血清リン上昇、血清総蛋白上昇、プロトロンビン時間の短縮、APTTの延長、フィブリノーゲン増加、FDP上昇、低マグネシウム血症

VIII. 安全性(使用上の注意等)に関する項目

	5%以上	1～5%未満	1%未満	頻度不明
その他	けん怠感	発熱、疲労感、 体重増加	発汗、体重減少、 脱水、耳鳴、疼 痛、脱力(感)、 難聴、胸痛、動 悸	頻脈、痛風、悪 寒、寝汗

注) 発現頻度は使用成績調査を含む

9. 臨床検査結果に及ぼす影響
設定されていない

10. 過量投与
設定されていない

11. 適用上の注意

<p>14. 適用上の注意</p> <p>14.1 薬剤交付時</p> <p>PTP包装の薬剤はPTPシートから取り出して服用するよう指導すること。PTPシートの誤飲により、硬い鋭角部が食道粘膜へ刺入し、更には穿孔をおこして縦隔洞炎等の重篤な合併症を併発することがある。</p>

12. その他の注意

1) 臨床使用に基づく情報

<p>15.1 臨床使用に基づく情報</p> <p>15.1.1 本剤との関連性は明確ではないが、海外からの報告で本剤投与中に骨壊死が発現したとの報告がある。</p> <p>15.1.2 海外からの報告で、レボチロキシシン補充療法を受けている甲状腺摘出患者において、本剤投与中に甲状腺機能低下症があらわれたとの報告がある。</p>

2) 非臨床試験に基づく情報

<p>15.2 非臨床試験に基づく情報</p> <p>15.2.1 過量投与に関して、ラットを用いた2週間反復経口投与試験では、臨床用量800mgの約2.5倍(体表面積換算)に相当する1,200mg/m²/日(200mg/kg/日)の14日間投与により、死亡は認められていない。約7.5倍の用量である3,600mg/m²/日(600mg/kg/日)では、投与7～10日に一般状態の悪化及び死亡が認められ、病理組織学的検査において広範な組織に変性病変が観察されている。</p> <p>15.2.2 ラットを用いた2週間反復経口投与試験の200mg/kg/日以上群及びブイヌを用いた2週間反復経口投与試験の30mg/kg/日以上群で、胸腺・リンパ節等のリンパ系組織において萎縮、リンパ球崩壊もしくはリンパ球枯渇がみられ、サルを用いた39週間反復経口投与試験の15mg/kg/日以上群でマラリア感染の悪化が認められたとの報告がある。</p>

- 15.2.3 イヌを用いた13週間反復経口投与試験の30mg/kg/日以上で精子形成の低下がみられ、ラットを用いた受胎能及び初期胚発生への影響に関する試験では、交配前70日間の投与により60mg/kg/日群において、精巣重量、精巣上体重量及び運動精子率の低下が認められたとの報告がある。
- 15.2.4 ラットを用いた2年間のがん原性試験で、腎臓の腺腫/腺癌・尿路(腎盂、膀胱及び尿道)の乳頭腫・小腸の腺癌・上皮小体の腺腫・副腎の良性及び悪性の髄質腫瘍・前胃の乳頭腫/扁平上皮癌・陰核腺の乳頭腫・包皮腺の扁平上皮癌(60mg/kg/日投与)、包皮腺の乳頭腫(30及び60mg/kg/日投与)の発現頻度の増加がみられたとの報告がある。また、非腫瘍性病変として、心臓の肥大及び拡張の発現頻度の増加がみられたとの報告がある。

IX. 非臨床試験に関する項目

1. 薬理試験……………
 - 1) 薬効薬理試験
「VI. 薬効薬理に関する項目」参照
 - 2) 安全性薬理試験
該当資料なし
 - 3) その他の薬理試験
該当資料なし

2. 毒性試験……………
 - 1) 単回投与毒性試験
該当資料なし
 - 2) 反復投与毒性試験
VIII. -12. -2) 参照
 - 3) 遺伝毒性試験
該当資料なし
 - 4) がん原性試験
VIII. -12. -2) 参照
 - 5) 生殖発生毒性試験
VIII. -6. -5) 及びVIII. -12. -2) 参照
 - 6) 局所刺激性試験
V. -4. 参照
 - 7) その他の特殊毒性
VIII. 12. -2) 参照

X. 管理的事項に関する項目

1. 規制区分

	規制区分
製剤	劇薬、処方箋医薬品 ^{注)}
有効成分	劇薬

注) 注意一医師等の処方箋により使用すること

2. 有効期間

有効期間：3年

3. 包装状態での貯法

室温保存

4. 取扱い上の注意

該当しない

5. 患者向け資料

患者向医薬品ガイド：あり、くすりのしおり：あり

その他の患者向け資料

イマチニブ錠「サワイ」を服用される患者さんへ(XIII. -2. 参照)

6. 同一成分・同効薬

同一成分：グリベック錠100mg

同効薬：チロシンキナーゼ阻害作用：ニロチニブ塩酸塩水和物、ダサチニブ水和物、ボスチニブ水和物、ポナチニブ水和物¹¹⁾

7. 国際誕生年月日

該当しない

8. 製造販売承認年月日及び承認番号、薬価基準収載年月日、販売開始年月日

●イマチニブ錠100mg「サワイ」

製造販売承認年月日：2014年8月15日、承認番号：22600AMX00937000

●イマチニブ錠200mg「サワイ」

製造販売承認年月日：2015年8月17日、承認番号：22700AMX00850000

X. 管理的事項に関する項目

9. 効能又は効果追加、用法及び用量変更追加等の年月日及びその内容

承認年月日：2014年11月21日

効能又は効果内容：「慢性骨髄性白血病」の効能又は効果を追加した。

用法及び用量内容：効能又は効果追加に伴い、関連の用法及び用量を追加した。

承認年月日：2021年10月27日

効能又は効果内容：「KIT(CD117)陽性消化管間質腫瘍」の効能又は効果を追加した。

用法及び用量内容：効能又は効果追加に伴い、関連の用法及び用量を追加した。

承認年月日：2022年6月15日

効能又は効果内容：「FIP 1 L 1 -PDGFR α 陽性の好酸球増多症候群又は慢性好酸球性白血病」の効能又は効果を追加した。

用法及び用量内容：効能又は効果追加に伴い、関連の用法及び用量を追加した。

10. 再審査結果、再評価結果公表年月日及びその内容

該当しない

11. 再審査期間

該当しない

12. 投薬期間制限に関する情報

本剤は、投薬(あるいは投与)期間に関する制限は定められていない。

13. 各種コード

品名	HOT番号	厚生労働省薬価基準 収載医薬品コード	レセプト電算 コード
イマチニブ錠100mg「サワイ」	123896901	4291011F1133	622389601
イマチニブ錠200mg「サワイ」	124574501	4291011F2075	622457401

14. 保険給付上の注意

本剤は診療報酬上の後発医薬品である。

X I . 文 献

1. 引用文献
- 1) JAPAN DRUGS編集委員会編, JAPAN DRUGS 日本医薬品総覧, 2008～2009年版, メディカルレビュー社, 2008, p. 244-247.
- 2) 医療用医薬品最新品質情報集(ブルーブック) <<https://www.nihs.go.jp/drug/ecqaged/bluebook/list.html>> (2023/5/25 アクセス)
- 3) 沢井製薬(株) 社内資料[加速試験] イマチニブ錠100mg「サワイ」
- 4) 沢井製薬(株) 社内資料[無包装下の安定性試験] イマチニブ錠100mg「サワイ」
- 5) 沢井製薬(株) 社内資料[加速試験] イマチニブ錠200mg「サワイ」
- 6) 沢井製薬(株) 社内資料[無包装下の安定性試験] イマチニブ錠200mg「サワイ」
- 7) 沢井製薬(株) 社内資料[分割後の安定性試験] イマチニブ錠200mg「サワイ」
- 8) 沢井製薬(株) 社内資料[溶出試験] イマチニブ錠100mg「サワイ」
- 9) 沢井製薬(株) 社内資料[溶出試験] イマチニブ錠200mg「サワイ」
- 10) Yanada, M. et al. : J. Clin. Oncol., 2006 ; **24**(3) : 460-466
- 11) 薬剤分類情報閲覧システム <<https://shinryohoshu.mhlw.go.jp/shinryohoshu/yakuzaiMenu/>> (2023/5/25 アクセス)
- 12) チロシンキナーゼ活性、チロシンキナーゼ依存性細胞増殖及び細胞内シグナル伝達に対する作用(グリベックカプセル : 2001年11月21日承認、申請資料概要ホ2)
- 13) Druker, B. J. et al. : Nat. Med., 1996 ; **2**(5) : 561-566
- 14) PDGF受容体及びc-Kitチロシンキナーゼを介した細胞内シグナル伝達に対する作用(グリベックカプセル : 2001年11月21日承認、申請資料概要ホ2)
- 15) 主代謝物のチロシンキナーゼ活性に対する作用(グリベックカプセル : 2001年11月21日承認、申請資料概要ホ3. (2))
- 16) Heinrich, M. C. et al. : Blood, 2000 ; **96**(3) : 925-932
- 17) Tuveson, D. A. et al. : Oncogene, 2001 ; **20**(36) : 5054-5058
- 18) Carroll, M. et al. : Blood, 1997 ; **90**(12) : 4947-4952
- 19) Deininger, M. W. N. et al. : Blood, 1997 ; **90**(9) : 3691-3698
- 20) le Coutre, P. et al. : J. Natl. Cancer Inst., 1999 ; **91**(2) : 163-168
- 21) Fang, G. et al. : Blood, 2000 ; **96**(6) : 2246-2253
- 22) Oetzel, C. et al. : Clin. Cancer Res., 2000 ; **6**(5) : 1958-1968
- 23) Kasper, B. et al. : Cancer Chemother. Pharmacol., 1999 ; **44**(5) : 433-438
- 24) Verstovsek, S. et al. : Cancer, 2005 ; **104**(6) : 1230-1236
- 25) Kawaguchi, Y. et al. : Leukemia, 2001 ; **15**(4) : 590-594
- 26) 日本人における薬物動態成績(グリベックカプセル : 2001年11月21日承認、申請資料概要へ3)
- 27) 外国人における薬物動態成績(グリベックカプセル : 2001年11月21日承認、申請資料概要へ3)
- 28) 日本人消化管間質腫瘍患者における薬物動態成績(グリベックカプセル : 2003年7月17日承認、申請資料概要へ1. (1))
- 29) 日本人消化管間質腫瘍患者における第II相臨床試験成績(グリベックカプセル : 2003年7月17日承認、申請資料概要ト1. (2))
- 30) 高野和彦他, 診療と新薬, **51**(9), 848(2014).
- 31) 沢井製薬(株) 社内資料[生物学的同等性試験] イマチニブ錠100mg「サワイ」

X I. 文献

- 32) 沢井製薬(株) 社内資料[生物学的同等性試験] イマチニブ錠200mg「サワイ」
- 33) 生物学的利用率(グリベックカプセル：2001年11月21日承認、申請資料概要へ3. (1)1))
- 34) 食事の影響①(グリベックカプセル：2001年11月21日承認、申請資料概要へ3. (1)2))
- 35) 食事の影響②(グリベックカプセル：2001年11月21日承認、審査報告書)
- 36) 血漿蛋白質との結合(蛋白結合率)(グリベックカプセル：2001年11月21日承認、申請資料概要へ2. (2)4))
- 37) 血漿蛋白質との結合(グリベックカプセル：2001年11月21日承認、申請資料概要へ2. (2)4))
- 38) 外国人における尿及び糞中累積排泄率(グリベックカプセル：2001年11月21日承認、申請資料概要へ3. (5))
- 39) 沢井製薬(株) 社内資料[粉碎後の安定性試験] イマチニブ錠100mg「サワイ」
- 40) 沢井製薬(株) 社内資料[粉碎後の安定性試験] イマチニブ錠200mg「サワイ」
- 41) 沢井製薬(株) 社内資料[崩壊・懸濁及びチューブ通過性試験] イマチニブ錠100mg「サワイ」
- 42) 沢井製薬(株) 社内資料[崩壊・懸濁及びチューブ通過性試験] イマチニブ錠200mg「サワイ」

2. その他の参考文献

XII. 参考資料

1. 主な外国での発売状況

 2. 海外における臨床支援情報
- 該当資料なし

XIII. 備考

1. 調剤・服薬支援に際して臨床判断を行うにあたっての参考情報

本項の情報に関する注意：本項には承認を受けていない品質に関する情報が含まれる。試験方法等が確立していない内容も含まれており、あくまでも記載されている試験方法で得られた結果を事実として提示している。医療従事者が臨床適用を検討する上での参考情報であり、加工等の可否を示すものではない。

1) 粉砕

●イマチニブ錠100mg「サワイ」³⁹⁾

粉砕後の安定性試験

イマチニブ錠100mg「サワイ」を粉砕後、以下の保存条件下で30日間保存し、安定性試験を行った。その結果、以下の結果が得られた。

保存条件	イニシャル	透明瓶開放 (室温、30日)	透明瓶密栓 (室温、30日)	褐色瓶密栓 (室温、30日)
性状	淡黄色の粉末	変化なし	変化なし	変化なし
定量試験*	100.0	97.2	101.3	100.3

※：イニシャルを100としたときの含有率(%)

●イマチニブ錠200mg「サワイ」⁴⁰⁾

粉砕後の安定性試験

イマチニブ錠200mg「サワイ」を粉砕後、以下の保存条件下で30日間保存し、安定性試験を行った。その結果、以下の結果が得られた。

保存条件	イニシャル	透明瓶開放 (室温、30日)	透明瓶密栓 (室温、30日)	褐色瓶密栓 (室温、30日)
性状	淡黄色の粉末	変化なし	変化なし	変化なし
定量試験*	100.0	97.6	101.5	99.8

※：イニシャルを100としたときの含有率(%)

なお、イマチニブメシル酸塩錠は、日本病院薬剤師会監修「抗悪性腫瘍剤の院内取扱い指針 抗がん薬調製マニュアル 第3版」の抗がん薬の取扱い基準により、「危険度Ⅰ」に分類されている。

2) 崩壊・懸濁性及び経管投与チューブの通過性

●イマチニブ錠100mg「サワイ」⁴¹⁾

簡易懸濁法

試験方法

- イマチニブ錠100mg「サワイ」を1錠、シリンジにとり(ピストン部を抜き取り、錠剤を入れてピストン部を戻す)、温湯(約55℃)20mLを採取して放置した。
- 5分後シリンジを15回転倒混和し、崩壊・懸濁状態を確認した。5分後に崩壊しない場合、更に5分間放置後、同様の操作を行った。
- シリンジ内の液を8Fr.(外径2.7mm)フィーディングチューブに注入し、通過状態を観察した。

結果

懸濁状態	錠剤は5分後に崩壊し、転倒混和により懸濁液となった
チューブ通過性	通過した

●イマチニブ錠200mg「サワイ」⁴²⁾

簡易懸濁法

試験方法

1. イマチニブ錠200mg「サワイ」を1錠、シリンジにとり(ピストン部を抜き取り、錠剤を入れてピストン部を戻す)、温湯(約55℃)20mLを採取して放置した。
2. 5分後シリンジを15回転倒混和し、崩壊・懸濁状態を確認した。5分後に崩壊しない場合、更に5分間放置後、同様の操作を行った。
3. シリンジ内の液を8Fr.(外径2.7mm)フィーディングチューブに注入し、通過状態を観察した。

結 果

懸濁状態	錠剤は5分後に崩壊し、転倒混和により懸濁液となったが、フィルムコーティングはシリンジ壁面に付着していた
チューブ通過性	通過した

なお、イマチニブメシル酸塩錠は、日本病院薬剤師会監修「抗悪性腫瘍剤の院内取扱い指針 抗がん薬調製マニュアル 第3版」の抗がん薬の取扱い基準により、「危険度Ⅰ」に分類されている。

2. その他の関連資料.....

患者向け資材

- ・イマチニブ錠「サワイ」を服用される患者さんへ

沢井製薬株式会社「医療関係者向け総合情報サイト」<https://med.sawai.co.jp/> 参照

